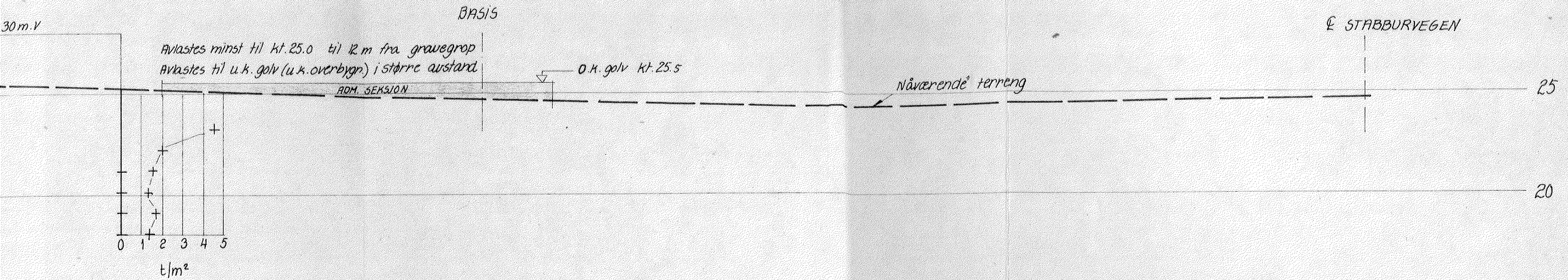
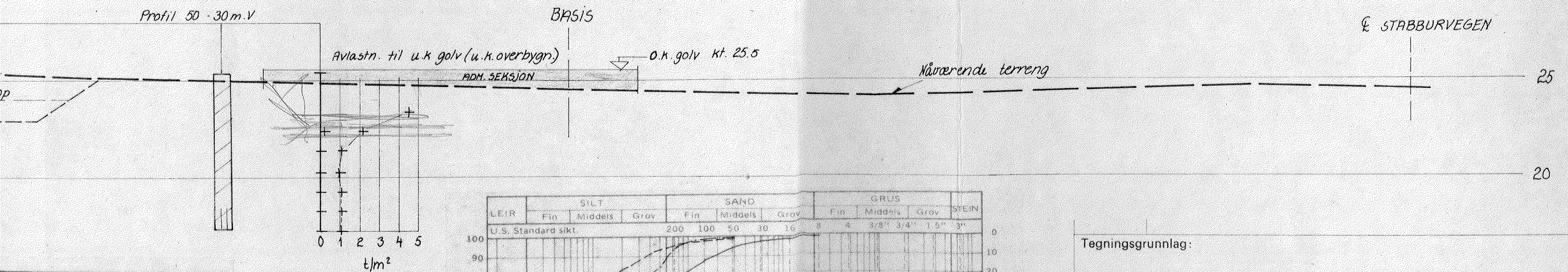


# PROFIL E

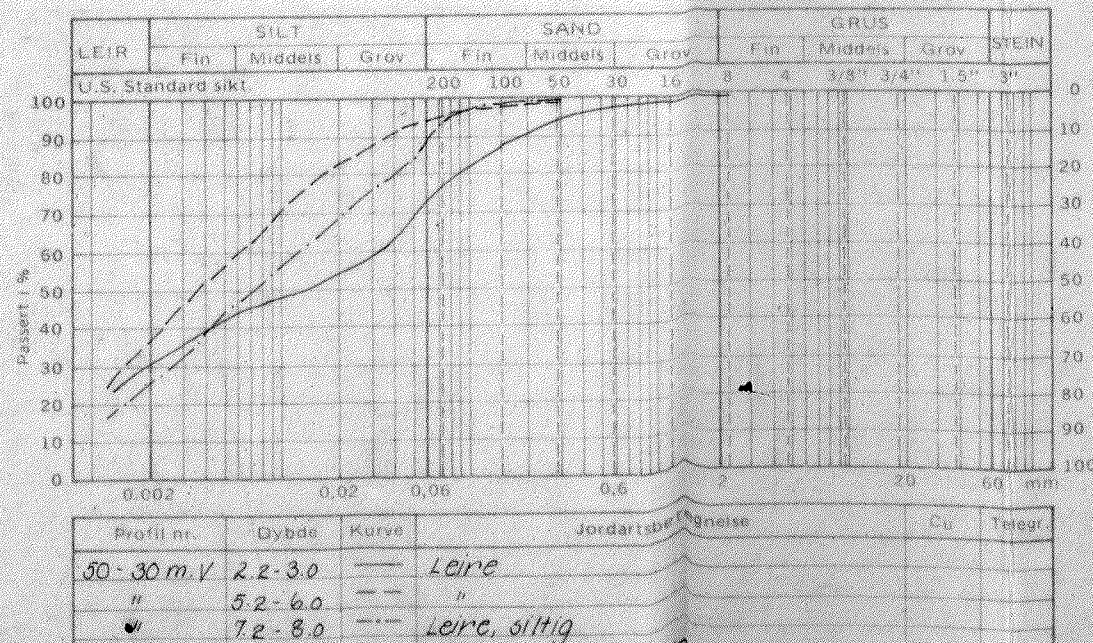


# PROFIL D



Nb1 Ø 54 mm

Id %	Y	Skjærfasthet t/m <sup>2</sup>	S <sub>t</sub>
60	1.87	1 2 3 4 5	3
	1.96		8
	2.01		18
	1.92		180
	1.98		80
	1.77		
	1.86		
	1.63		



Tegningsgrunnlag:

Vedlegg til rapport: B213B nr 2 av 29.11.76

PROFIL D og E

Målestokk Boret:  
1:200 Tegning nr. nov. 76 AQ  
Saksbeh.: JB

GRUNNUNDERSØKELSE:  
NYBYGG FOR STATENS BILSAKKYNDIGE  
I FREDRIKSTAD/SARPSBORG  
ALTERNATIV I HØYENDAL

Tegning nr.

B213B - 10

VEGDIREKTORATET - VEGLABORATORIET



# PROFIL E

Tomte-  
grænse

